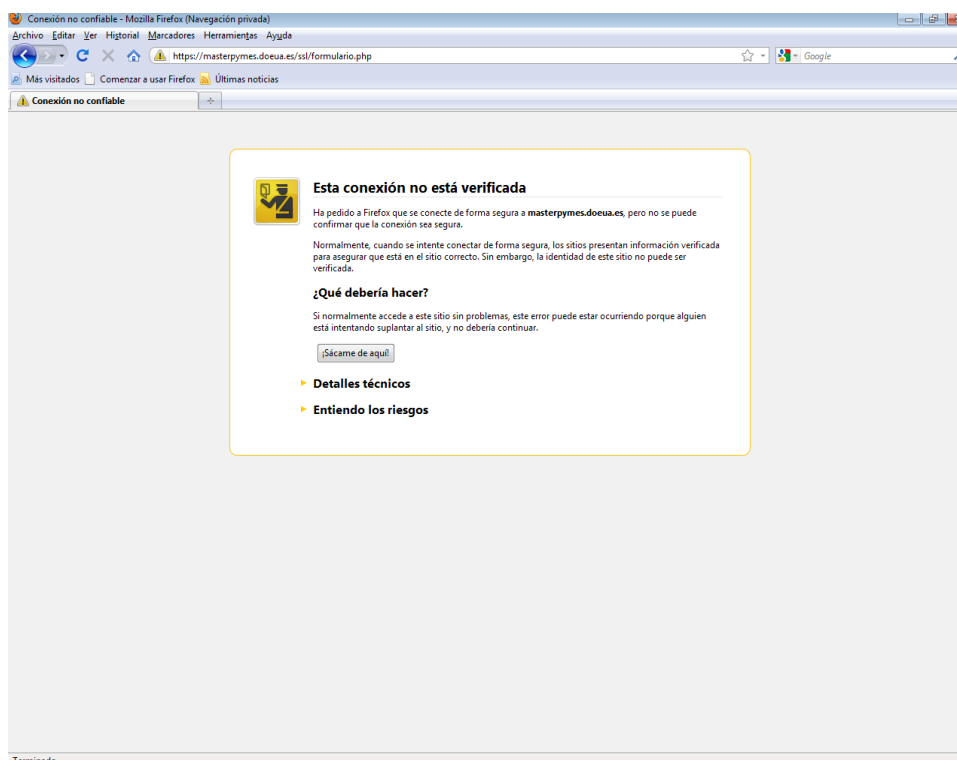


Instalación de certificados SSL

Mozilla Firefox



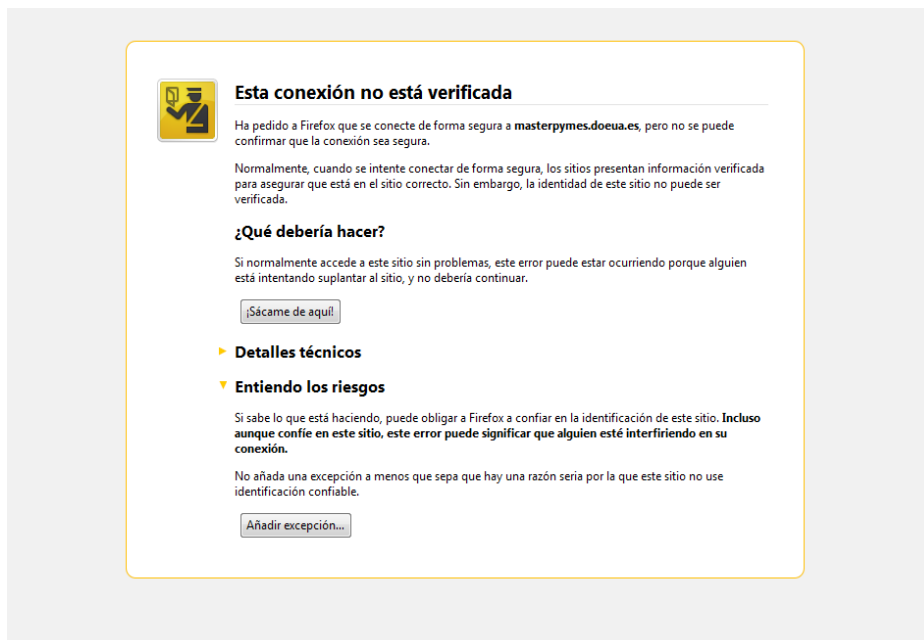
En ocasiones entramos en páginas web seguras que nos dan el siguiente error. Esto es debido a que la entidad que firma el certificado no está reconocida por una entidad de certificación válida.



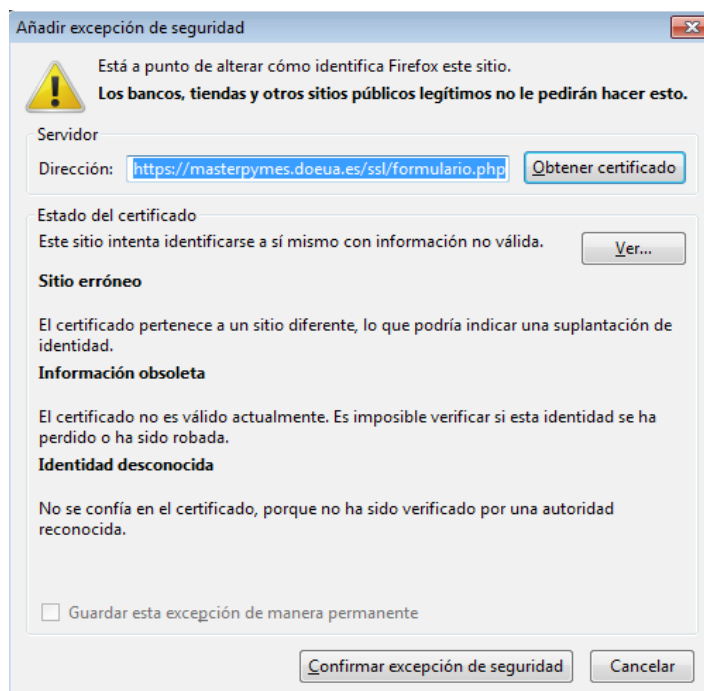
Esto no es síntoma de que la web no sea segura, simplemente la entidad emisora no está agregada en el directorio de sitios seguros del navegador.

Para poder continuar hacia la web que queremos acceder, deberemos agregar el certificado al administrador de certificados del navegador con los siguientes pasos.

- Hacemos click donde pone “**Entiendo los riesgos**” mostrándonos el navegador el botón **Añadir excepción**.



- Pulsamos sobre el botón **Añadir Excepción** haciendo visible la siguiente ventana de configuración de Firefox.



- Para finalizar, pulsamos sobre el botón **Confirmar Excepción de Seguridad** y ya podremos acceder a la web sin ningún tipo de problema y en un entorno seguro.